

Project: Sint Bernadettewijk Gent
Van: TV De Nijl Architecten / De Smet Vermeulen Architecten
Betreft: Verslag participatiemoment in het kader van het RUP nr 178
Sint-Bernadettestraat en masterplan Sint-Bernadettewijk.
Bernadettebeurs, 12 september 2023
Datum: 16 oktober 2023

01. Introductie

- Op 12 september 2023 vond tussen 15.30u en 20.00u de Bernadettebeurs plaats in de Tandwielschool.
- Op 12 september 2023 vond tussen 14.30u en 15.30u een zijtraject plaats met leerlingen van de Tandwielschool, op 22 september om 9u00 met leerlingen van de Edugoschool.
- Op 19 september om 9.00u vond een zijtraject plaats met de ouders van de Edugoschool.
- Op 5 oktober 2023 vond tussen 16.00u en 19.00u een zijtraject plaats met de huurders van de niet-gesloopte appartementen van Thuispunt Gent op de site.
- De eerste stedenbouwkundige plannen voor de nieuwe wijk werden gepresenteerd, met o.a. een maquette, infopanelen en een participatief luik met opdrachten voor volwassenen en kinderen.
- Ook de start- en procesnota van het RUP nr. 178 Sint-Bernadettestraat werden voorgesteld. Voor dit RUP loopt de publieke raadplegingsperiode van 31/08/2023 tem 30/10/2023.
- Er waren ca. 150 bezoekers op de Bernadettebeurs, voornamelijk van de Tandwielschool, Ombeekhof en Sint-Bernadettestraat. Tijdens de zijtrajecten waren er steeds 10 à 30 personen aanwezig.
- Dit verslag bevat een bundeling van suggesties, georganiseerd per thema, die tijdens de beurs en tijdens de zijtrajecten door de aanwezigen mondeling en via suggestieformulieren zijn achtergelaten.
- In de bijlage is het verslag van de kinderparticipatie opgenomen.

- In de bijlage tevens een overzicht van de posters en stikkervellen die onder andere gemaakt zijn door kinderen van de Tandwielschool en een aantal sfeerfoto's.

02. Suggesties

Algemeen

- Een aantal buurtbewoners wil zich graag zelf inschrijven om in de nieuwe tuinwijk te kunnen komen. (>5)
Zij zijn doorverwezen naar de stedelijke woonwijzer om hulp te krijgen bij de inschrijving op de wachtlijst. Er is meegegeven dat de wachtlijsten zeer lang zijn en dat er niet gezegd kan worden of ze kans maken voor deze specifieke wijk. (>5)

Water

- Wadi? Verbinden met gracht langs Ombeekhof. (1x)

Groen

- Beekvallei bij klimaatpad regelmatig kuisen (zoals dat vroeger gebeurde). (1x)
- Bomenscherm doortrekken ter hoogte van Ombeekhof (nr. 68, 70) om visuele en geluidsbarrière te creëren. (1x)
- Klimaatzone tussen Ombeekhof zo ontwerpen dat het geen ligweides worden die geluidshinder creëren voor Ombeekhof. (1x)
- Mooi project/mooi voorgesteld! Graag veel groen behouden. (1x)
- Groen en beperkte auto's is positief. (1x)
- Bestaande bomen behouden! (1x)
- Wat met de ezelsweide? Dit is privé-grond. Groen karakter bewaren! (1x)
- Is er nagedacht over de locatie van de nieuwe bomen in de groenklimaat? Zullen deze niet conflicteren met de locatie voor de wadi's. (1x)
- Ook wordt voorgesteld om de delen van de groenklimaat tegen de tuinen van Ombeekhof ontoegankelijk te maken (ifv privacy van de tuinen) (1x)

Mobiliteit

- De verbinding tussen Ombeekhof en de nieuwe Bernadettewijk zorgt voor een vlottere voetgangersverbinding richting bushalte. (1x)
- Is het nog de bedoeling om een voetgangersdoorsteek te maken tussen de school het Tandwiel en de Bernadettewijk, richting groenklimaat, zoals voorzien in het RUP Synghemkouter? (1x)
- Toezicht op brommers en motors op het fietspad. Fietspaden daarom beter afsluiten. (2x)
- Ronde Ombeekhof terug verkeerstekens plaatsen, zoals vroeger. (2x)
- Aan de fietspaden/straat gele lijnen plaatsen (= inparkeren). (1x)
- Indien er een wijkgezondheidscentrum komt, auto's via de kerkkant. (2x)
- Veilige oversteek bij de frituur omdat alle fietsers langs daar zullen gaan (de andere straat is voor wagens). (2x)
- Fietspad richting Wondelgem doortrekken (gelijkaardig Dampoort/Dendermondsesteenweg. Nu gevaarlijke situatie spoorweg/uitrit tunnel. (1x)
- Fietspad in nieuwe sociale wijk door middel tunnel doortrekken richting Lourdes Edugo school. (1x)
- Nieuwe fietsdoorsteek is niet te prefereren want zal risico op vandalisme etc. in Ombeekhof verhogen. Er is reeds een

- fietsdoorsteek die functioneel is en veilig wordt beschouwd gezien die niet door potentiële 'ghetto' loopt. (1x)
- Momenteel heb je in de Bernadettestraat twee fietsenstallingen die staan evenwijdig met de straat. Het in en uit rijden met de fiets is erg gevaarlijk. Regelmatig is er tegen de fietsen met een auto gereden omdat de fietsen iets uitsteken en niet afgeschermd zijn van de auto's. Graag hiervoor een veilig alternatief. (1x)
 - Waarom twee toegangsstraten vanaf de Bernadettestraat in plaats van één voetpad (vroegere poort)? Nu zijn er twee verkeersonveilige punten in plaats van één. (2x)
 - Momenteel is er een onafgewerkte looproute (geen lus) in La Sapinière. Kan deze meer verbinding krijgen met bijvoorbeeld de Bernadettewijk/het Cirkelspark? Of kan deze tenminste als rondje gemaakt worden? Met sluiting Lourdesbos is er geen mogelijkheid meer tot lopen in de buurt. (1x)
 - Geen autodoorgang of autoverkeer doortrekken naar Ombeekhof. Voor nutsdiensten geen probleem maar dan met elektrische automatische inschuivende palen in de verharde weg. Zo blijft deze afgesloten voor ander verkeer. (1x)
 - Doorsteek langs spoor van Bernadettestraat naar Ombeekhof. (1x)
 - Fietssnelweg is ingetekend langs spoor: niet zichtbaar op plan! (1x)
 - Mogelijkheid voorzien om op een bank te rusten op wandelroute naar bushalte. (1x)
 - In uitzonderlijke gevallen zou het toch mogelijk moeten zijn om met de wagen tot aan het gebouw te kunnen. Op de infoavond in Het Tandwiel was er sprake dat we als bewoners zouden moeten betalen indien dit het geval was, dit zou een echte schande zijn. De autoluwe wijk zal van de bewoners een inspanning vragen, dit mag ook verwacht worden van de stad. Er zou bijvoorbeeld met camera's gewerkt kunnen worden zoals met doet voor de LEZ-zone in de binnenstad. De bewoners zouden jaarlijks een paar keer toelating kunnen krijgen om de wijk in te rijden. We zouden ook eventueel recht kunnen krijgen om een aantal keer per jaar bezoeker toe te laten in de wijk nadat we die geregistreerd hebben. In de Antwerpse binnenstad hebben ze zo pas een gelijkaardig systeem uitgerold. (bewoner rolstoelafhankelijk, 1x)

Parkeren

- Aandacht voor parkeergelegenheid van schoolbussen (deze parkeren nu in de Ombeekhof). Deze dient te worden voorzien in de nieuwe wijk. (4x)
- Aandacht voor 'kiss en ride' plek voor ouders die hun kinderen naar school brengen. (1x)
- Het is belangrijk te voorzien dat een lift soms defect is waardoor er best alternatieven zijn voor mensen die slecht te been zijn of een rolstoel gebruiken. Er zouden meerdere liften aanwezig kunnen zijn of een hellend vlak dat aangepast is voor rolstoelgebruikers. Omwille van het voorgenoemde kunnen de parkeerplaatsen voor rolstoelgebruikers misschien bovengronds? (bewoner rolstoelafhankelijk, 1x)
- Zullen er voldoende parkeerplaatsen zijn voor zowel alle toekomstige bewoners van de wijk en de mensen die in Het Tandwiel moeten zijn? (bewoner rolstoelafhankelijk, 1x)
- Is het mogelijk om een persoonlijke parkeerplaats te krijgen als mindervalide? Als rolstoelgebruiker is het vervelend om over kasseien, klinkers of kiezelsteentjes en zo te rijden. Het zou dus goed zijn moest het pad van de parkeerplaatsen naar het gebouw

vlakke asfalt of beton zijn met weinig voegen. We zullen vaak met volle boodschappentassen van en naar de parkeerplaatsen moeten, de ondergrond is dan echt wel belangrijk om te vermijden dat we ergens blijven haperen aan een steen en op de grond vallen. Een pad met een afdak zou ook tof zijn zodat we niet nat worden als het regent en we van en naar de parkeerplaatsen moeten (bewoner rolstoelafhankelijk, 1x)

Gebouwen

- Waarom wordt er niet hoger gebouwd (5 bouwlagen) zodat er meer groen en parken kunnen gecreëerd worden?
- Waarom wordt geen mix private woningen/sociale woningen voorzien?
- Aandacht voor goede geluidsisolatie en voldoende rustplekken in verband met de vele woningen voor gezinnen. (1x)
- Graag een goede mix tussen mensen van hier en mensen die van het buitenland komen, van vreemde origine. (1x)
- We zouden het liever zo zien: alle woningen rondom één plein/park/bosje. Voordelen hiervan: geen inkijk in huizen, iedereen kijkt op groen, opwarming huizen minimaal door bosje, minder verharding, geen 'stadsgevoel' eerder open lucht, tijdens de zomer vakantiegevoel (minder warm door accumulatie in de straten). (1x)
- Kan het aantal bouwlagen lager, zodat er zonlicht doorheen kan? (2x)
- De hoogbouw (3 hoog) net aan de straatkant van de Bernadettestraat oogt heel storend. Men creëert van de straat een tunnel-effect met zo hoog langs de straat te bouwen. (1x)
- Densiteit is te groot. 250 woningen op deze oppervlakte is te groot. Een open gevoel zoals het aanpalend project heb je niet met dit voorstel. (2x)
- De te grote concentratie zal geen veiligheidsgevoel geven voor de buurt. (3x)
- Door de Sint-Bernadettestraat rijden er bussen en is er veel verkeer. Door de huizen aan de voorkant van dit nieuwe project in lintbebouwing te plaatsen en hoger dan het oorspronkelijk project zal je een groot echo-effect creëren. Binnenin de wijk is er minder verkeer dus minder geluidsoverlast. Graag de voorstraat wat meer in hoogtes en vorm, waardoor het geluid meer wordt gebroken. (1x)
- 250 woningen is mooi. (1x)
- Heel blij dat er voor de ramen van de school geen gebouwen komen maar wel groen/park! (1x)
- Hoe zal de huisvuilophaling gebeuren wanneer de wijk autoluw is? Momenteel plaatsen de bewoners van de Sint-Bernadettestraat 272 hun zak individueel op de stoep. Er is echter wel een hok voorzien om te werken met een afvalcontainer maar deze wordt niet gebruikt. Dit hok is een soort tuinhuis met openingen onderaan, het is dus niet volledig afgesloten en kan leiden tot geurhinder. De bewoners van de Sint-Bernadettestraat 242 gebruiken reeds wel al afvalcontainers en hebben daar een ruimte voor in het gebouw. Deze ruimte is goed afgesloten en voorzien van een afzuiging. (bewoner rolstoelafhankelijk, 1x)
- Jammer dat het zicht op de school wordt weggenomen voor de bestaande appartementen in het Zuidoosten. (3x)
- Opletten met inrichting binnentuinen met privaat karakter: indien ze gelegen zijn aan de slaapkamerkant, geen zaken plaatsen die nachtlawaai kunnen uitlokken. (3x)

Inrichting straten

- Veel te weinig pleinruimte midden in de nieuwe wijk! De kleine 'suggestie' plaatsjes zijn de invulling niet waard. (1x)
- Men gaat op termijn een 'ghetto' buurt creëren waar enkel de bewoners gaan inwandelen en niemand anders zal daar durven te gaan. (4x)
- Bankjes prima want dit ontbreekt hier en daar in de Ombeekhof. (1x)
- De foto's met robuuster groen (hoger opgroeiend) worden als 'niet leuk' bestempeld, omdat ouders hier geen overzicht hebben op hun kinderen en omdat dit minder uitnodigend is om er samen activiteiten te doen. (>5)

Voorzieningen

- Een wijkgezondheidscentrum om de buurt samen te brengen en om het voor anderstalige ouders gemakkelijker te maken. Alle zorg gecentraliseerd op één plaats. Het wijkgezondheidscentrum in de buurt van Dampoort is erg ver weg. (4x)
- VZW jong werking voor kinderen. Vraag naar betaalbare vrijetijdsbesteding voor kinderen. (2x)
- Ontmoetingsplekken voor moeders met sportlessen, taal oefeningen, kookmomenten, activiteiten voor moeders samen met hun kinderen. (1x)
- Een wekelijkse boerenmarkt: gezond en prijsvriendelijk. (1x)
- Een ontmoetingsplek (bijv. de Serre in Nieuw Gent) (1x)
- Hulpverleningsorganisaties zoals OCMW en vrije tijd organisaties op een centrale plek in de wijk. (1x)
- Voldoende voorzieningen voor kinderen. (2x)
- Groot zwembad. (2x)
- Café met terras. (1x)
- Vrije tijd. Momenteel is er voldoende vrijetijdsinvulling voor kleine kinderen. We missen vrijetijdsinvulling (sport) voor jongeren (tieners) of ouderen. Bijvoorbeeld een pingpongtafel of fitness. (1x)
- Buurtvoorzieningen (sociaal restaurant, buurthuis, LDC/WAC/..., horeca, crèche). (1x)
- Waar gaan de kinderen school lopen? Net reeds tekort aan onderwijs in deze wijk. Wat met kinderopvang? (1x)
- Winkels langs Bernadettestraat (bakkerij, café, restaurant); ontmoeting stimuleren. (1x)
- Wens voor meer ontmoetings- en vrijetijdsaanbod in de buurt voor volwassen (activiteiten als sport, yoga, openlucht cinema, muziekoptredens, theater). Aandachtspunt hierbij is dat het activiteiten zijn voor ouders met kinderen, aangezien er geen mogelijkheid is om opvang te regelen voor de kinderen tijdens de activiteit. (>5)
- Wens voor een betaalbare voedingswinkel in de buurt (genre colruyt, aldi, action). (>5)
- Graag meer begeleide sportmogelijkheden in de buurt: voetbal, dansles, tafeltennis. Rozenbroeken en Oostakker zijn te ver weg (>5)

RUP

- Groenklimaatas mag breder, ter compensatie kan er hoger gebouwd te worden.
- Te hoge dichtheid (zie hoger)
- Te veel ghetto-sfeer, te weinig doorwaadbaar (zie hoger)
- Mix private markt- sociale woningen gewenst (zie hoger)
- Welke voorzieningen zullen er komen?

Werforganisatie

- Gefaseerde aanpak. Dit is voor scholen in de buurt handiger. Het aantal kinderen dat wil inschrijven kan op die manier geleidelijker gebeuren (zoals dat ook gebeurd is met de nieuwe wijk aan de Romeinseweg). (1x)
- Hoe zal het werfverkeer verlopen? Best richting R4. (1x)

Participatie St-Bernadettewijk

Kinderluik – Jeugdienst

September 2023

Doelgroep

Kinderen 8 tot 12 jaar uit de scholen Edugo St-Bernadette en Het Tandwiel

Methodiek

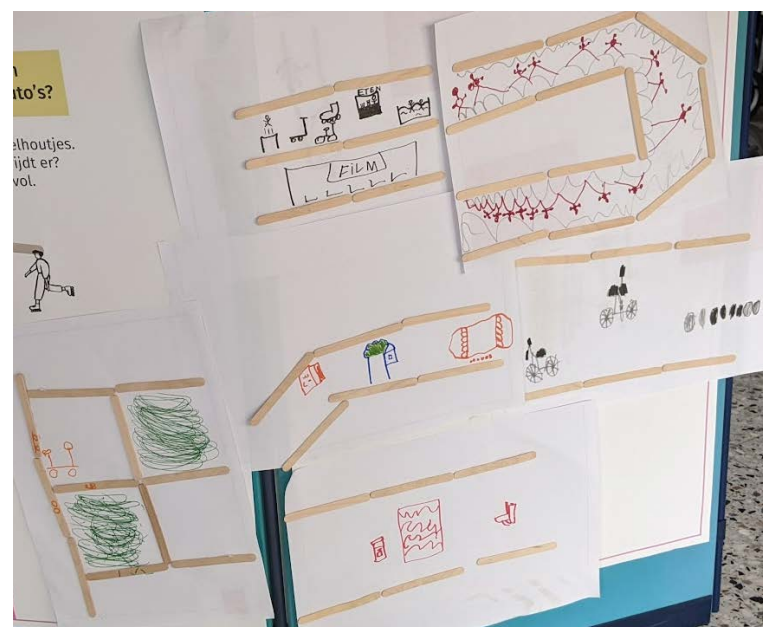
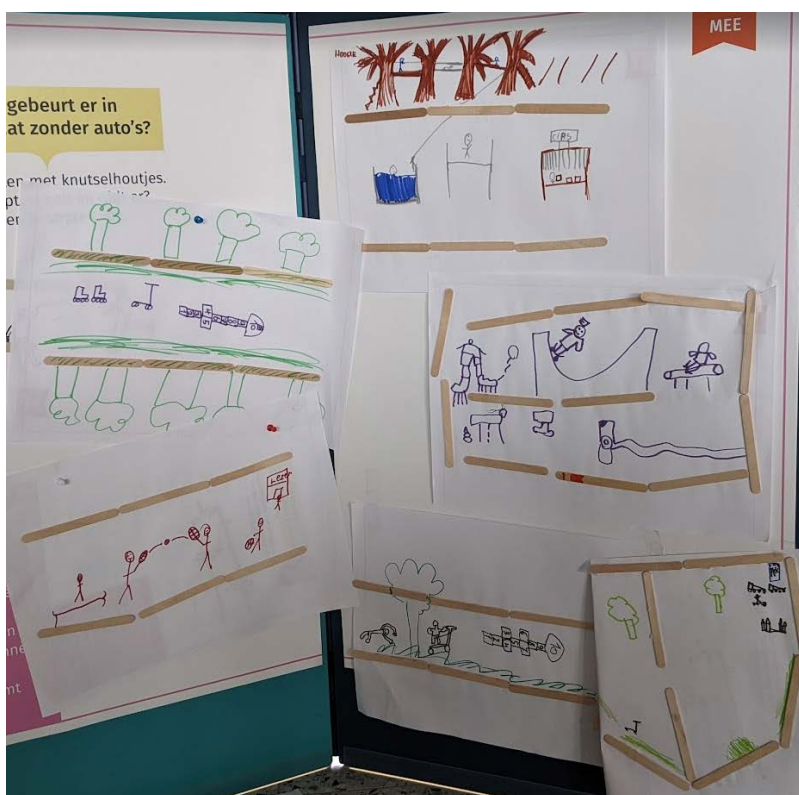
1. Bevraging tijdens wijkmarkt – 1 klas (4^{de} leerjaar) van Freinetschool het Tandwiel + bezoekers
2. Methodiek op school – 18 leerlingen (4^{de}, 5^{de}, 6^{de} leerjaar) van Edugo St-Bernadette

Resultaten Participatiemarkt tandwiel

(aan te vullen met neerslag van panelen wijkmarkt)

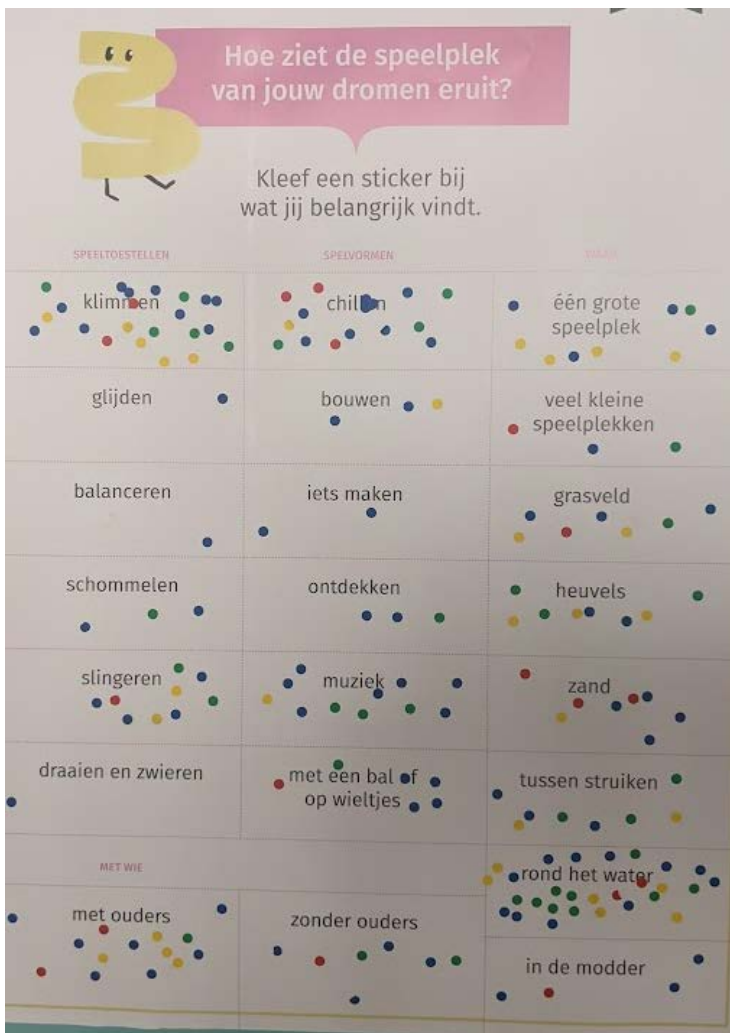
24 kinderen van het derde en vierde leerjaar namen deel aan de participatiemarkt. Enkele kinderen kwamen na schooltijd langs met hun ouders.

Opdracht 1: Wat gebeurt er in een straat zonder auto's?

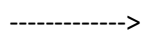


zwembad
steppen
skaten bomen
hinkelspel gamen toilet
gras klimparcours skateramp
skeeleren fietsen trampoline
vlagjes dieren feest voetbal
boomhut klimrek film krijten
springkasteel glijbaan

Opdracht 2: hoe ziet de speelplek van jouw dromen eruit?



Opdracht 3: wat zoek je in de buurt



(post-its, nog uit te typen na wijkmarkt)



Opdracht 4: hoe verplaats je je in de wijk?

Overzicht vervoersmiddelen

Van huis naar...	school	familie	winkel	speelplein	vriend
Te voet					
Step/skate/rolschaats				2	1
Fiets	5		4	2	5
Bus	1				
Auto/brommer		4	2		

Bevraging Edugo

Er werden 17 leerlingen van het vierde, vijfde en zesde leerjaar bevestigd.

Enkele van de kinderen hebben zelf in de oude wijk gewoond.

Opdracht 1: wat gebeurt er in een straat zonder auto's?

OPDRACHT: In deze straat mogen geen auto's rijden. Teken met krijt wat jij allemaal op straat wil doen of zien.

De kinderen willen een straat waar ze kunnen **skate, fietsen en skeeleren**. De straat is dus het liefst **asfalt** of beton.

De kinderen willen ook graag fietsen, steps, rolschaatsen,.. kunnen **ontlenen** want nu heeft niet iedereen dat thuis.

Ze willen mooie straten met **bloemen, bomen**, of zelf in een kleur. Maar ze willen er wel zelf nog kunnen op krijten.

Ruimte om te **relaxen, picknicken** en eten is belangrijk voor de kinderen. Ze willen kunnen spelen en sporten op straat en niet enkel op de groene plekken.

Mooie straat
voetbal Water
Relaxen's Steppen
Veilig Bankjes Fietzen
Eten Picknick Krijten
Asfalt
Muziek Skate
Rolschaatsen
rolschaatsen
Wandelen



OPDRACHT: Kleef een sticker bij wat jij belangrijk vindt en leg uit. Elk kind krijgt 8 stickers.



Hoe ziet de speelplek van jouw dromen eruit?

Kleef een sticker bij wat jij belangrijk vindt.

SPEELTOESTELLEN

<p>Klimmen</p>  <p>4 stemmen</p> <p>Ideeën: Parcours tussen bomen</p>	<p>Glijden</p>  <p>6 stemmen</p> <p>Ideeën: Grote glijbaan! Glijbaan op de heuvel.</p>	<p>Balanceren</p> <p>6 stemmen</p> <p>Ideeën: Voor grote en voor kleine kinderen. Het moet cool en gevaarlijk zijn</p>
<p>Schommelen</p> <p>8 stemmen</p> <p>Ideeën: apart voor klein en groot Veel schommels</p>	<p>Slingeren</p>  <p>9 stemmen</p> <p>Ideeën: lang en dik touw klimparcours Kabelbaan Apenbrug</p>	<p>Draaien en zwieren</p> <p>8 stemmen</p> <p>Ideeën: groot speeltuig</p>

Conclusie:

De kinderen zijn enthousiast over slingeren in verschillende vormen en variaties van moeilijkheid.
 Ze willen variatie voor kleinere en grotere kinderen zodat iedereen plezier heeft om te spelen. Ze willen verschillende soorten schommels.
 Ze willen voldoende grote speeltuigen, vb. een hoge glijbaan of grote speeltuigen om op te draaien.

SPELVORMEN

<p>Chillen</p> <p>3 stemmen</p> <p><i>Ideeën: chillen met muziek Plaats waar je niet gestoord kan worden</i></p>	<p>Bouwen</p> <p>1 stem</p> <p><i>Ideeën: met hout, stokken kampen bouwen vogelkastjes bouwen</i></p>	<p>Iets maken</p> <p>8 stemmen</p> <p><i>Ideeën: Buiten knutselen</i></p>
<p>Ontdekken</p>	<p>Muziek</p> <p>6 stemmen</p> <p><i>Ideeën: zelf maken met natuurmaterialen</i></p>	<p>Met een bal of op wieltjes</p> <p>6 stemmen</p> <p><i>Ideeën: Materiaal die in de wijk voorzien wordt en die we kunnen gebruiken, dan moeten we het niet meenemen van thuis.</i></p>

Conclusie:

De kinderen geven aan dat ze spelmateriaal willen dat ze kunnen uitlenen. Zo kan iedereen met iets spelen. Niet alle kinderen hebben thuis spelmateriaal ter beschikking. Fietsen, ballen, steps,... zouden leuk zijn om uit te lenen.

De kinderen willen graag iets kunnen maken in de wijk. Dat kan buiten knutselen zijn, maar ook kampen bouwen, bijdragen aan de wijk en vogelkastjes bouwen.

Muziek staat centraal om het zelf te maken, maar ook om er mee tot rust te komen en te kunnen relaxen in de wijk.

WAAR?

<p>Één grote speelplek</p>	<p>Veel kleine speelplekken</p>
<p>Grasveld</p>  <p>4 stemmen</p> <p><i>Ideeën: met goal om te voetballen</i></p>	<p>Heuvels</p> <p>5 stemmen</p> <p><i>Ideeën: Om van te rollen of met de fiets af te rijden. Je kan je erachter verstoppen Glijbaan aan de heuvel zodat je naar beneden kan gaan Stijl stuk waar je op kan klimmen</i></p>
<p>Zand</p>  <p>6 stemmen</p> <p><i>Ideeën: Zand moet zacht zijn</i></p>	<p>Tussen struiken</p> <p>3 stemmen</p> <p><i>Ideeën: Je kan je er verstoppen Blaadjes verzamelen Om een kamp te maken</i></p>

Rond het water	In de modder
6 stemmen	
<i>Ideeën: Bij goed weer zwemmen Spelen met zand en water (x2) Een parcours over het water Springen in het water Kijken naar vissen Drinkwater</i>	

Conclusie:

We zien dat de kinderen veel hebben gestemd op water. Water om in te spelen of mee te spelen, maar ook drinkbaar water werd een paar keer aangehaald. In het water mogen er ook dieren leven. Ze zouden ook graag kunnen zwemmen als het mooi weer is. Een diep en ondiep deel zou het best zijn omdat ze in het water willen springen.

Zand kan bij het water of op andere plekken. Dit zand moet wel zacht zijn.

Modder willen ze niet.

De kinderen willen ook graag spelen op heuvels. De heuvels moeten hoog zijn. Je moet er van af kunnen rollen of glijden.

MET WIE?

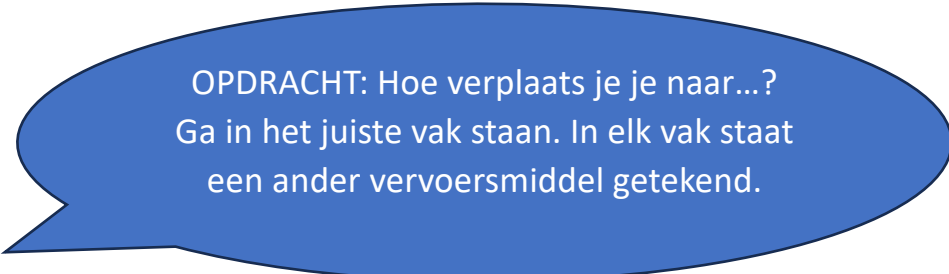
Met ouders	Zonder ouders
10 stemmen	8 stemmen
<i>Ideeën: bankje voorzien</i>	

Conclusie:

Sommige kinderen willen graag met ouders komen, anderen liever zonder.

Er moet een plaats zijn voor de ouders bij speeltoestellen: bankjes, picknicktafels,...

Opdracht 3: hoe verplaats je je ...



OPDRACHT: Hoe verplaats je je naar...?
Ga in het juiste vak staan. In elk vak staat
een ander vervoersmiddel getekend.

Naar school

- 3 bus
- 1 fiets
- 5 auto
- 6 te voet

Naar de winkel

- 1 bus
- 0 fiets
- 6 auto
- 8 te voet

Naar een hobby

We hebben verschillende soorten hobby's bevroegd zodat iedereen wel eens moest verplaatsen. Sommigen verplaatsen zich met de fiets of bus naar een hobby. Anderen gingen te voet of met de auto. Het verschilde vooral naargelang de hobby die ze uitoefenden.

Kinderen die met de fiets gingen gaven ook aan dat ze soms alleen gingen. Dit kon naar school of zelf naar de winkel.

Opdracht 4: ontwerp de buurt



De kinderen geven aan groen te willen. **Veel gras, bomen, heuvels.** Daarnaast willen ze ook **ondergrond om op te kunnen skaten, fietsen,...**

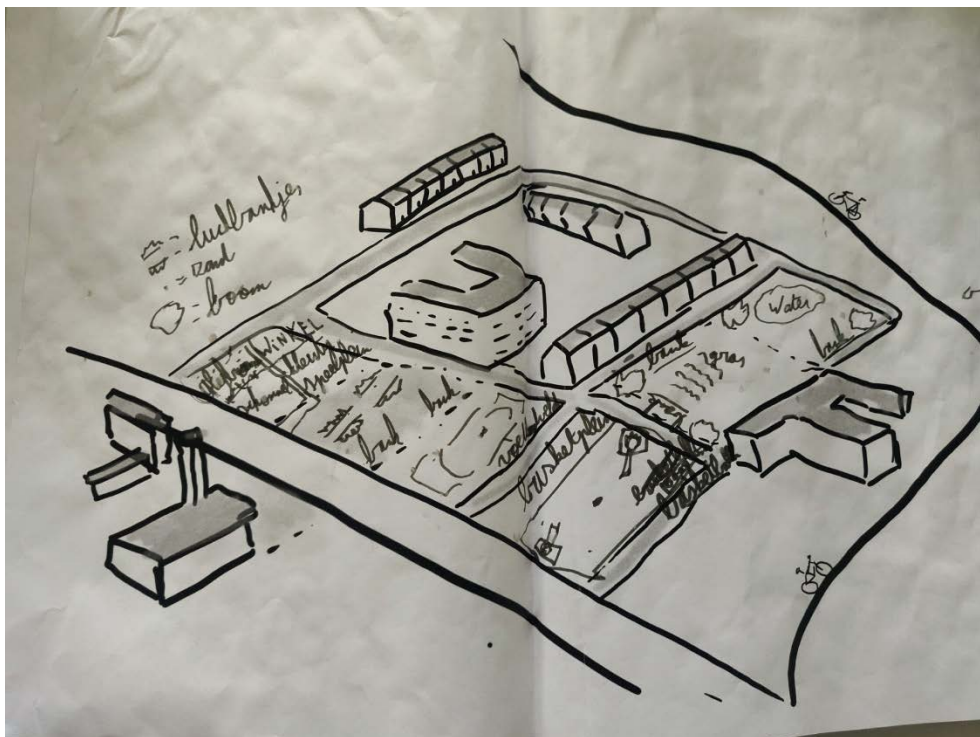
De kinderen willen **water** in het park. Ze willen kunnen **spelen** met en in water. Ook willen ze **kraantjeswater** ter beschikking.

Voetbalveld willen ze graag met **echte doelen of in een kooi.**

Er moeten **verschillende schommels** aanwezig zijn.

De jongeren willen het vooral gespreid zodat ze **verschillende plaatsen** in de buurt hebben om te spelen. Zo wordt het ook niet te druk op bepaalde plaatsen.

Met parkoers bedoelen de kinderen speeltoestellen waar ze van de ene naar de andere kant kunnen/moeten zonder de grond te raken.



DENK
MEE

stem op
jouw favoriet

Geef de omgeving vorm



De invulling van een buurt kan veel verschillende vormen aannemen:
groene plekken, zitbanken, speeltuinen, een buurtmoestuין,
een buitengym, een recreatiezone, ...



DENK
MEE



DENK
MEE

stem op
jouw favoriet

Hoe besteed jij je vrije tijd
buiten en hoe spreek je
het liefst af met vrienden?



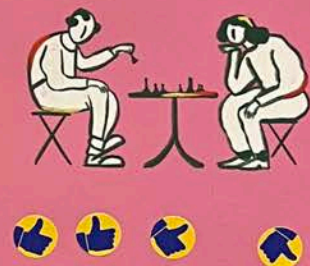
VOETBALLEN



PETANQUEN



SCHAKEN



BUITENGYM



BROMMER OF FIETS
HERSTELLEN



PRATEN OP EEN BANKJE



SAMEN ETEN



TUINIEREN



HEB JE ZELF NOG IDEEËN?
VUL GERUST AAN.

*PLAATS OM IETS TE DRINKEN.
een ruiltocht*

DENK
MEE

stem op
jouw favoriet

Hoe wil jij tot rust komen
in de nieuwe wijk?



WANDELING
(MET DE HOND)



TIJD IN
DE NATUUR



(SAMEN)
TUINIEREN



PRATEN MET
VRIENDEN



EEN BOEK
LEZEN



ALLEEN OP EEN
STIL PLEKJE

HEB JE ZELF NOG IDEEËN?
VUL GERUST AAN.

DENK
MEE

stem op
jouw favoriet

Hoe spelen je kinderen
het liefst buiten met
hun vriendjes uit de buurt?



TIKTOK-FILMPJES
MAKEN



LUISTEREN NAAR
VERHALEN



EEN SPEELTUIN
(ROLSTOELTOEGANKELIJK)



SAMEN PICKNICKEN

KAMPEN BOUWEN

SPELEN MET WATER



HEB JE ZELF NOG IDEEËN?
VUL GERUST AAN.



Hoe ziet de speelplek van jouw dromen eruit?

Kleef een sticker bij wat jij belangrijk vindt.

SPEELTOESTELLEN

klimmen

glijden

balanceren

schommelen

slingeren

draaien en zwieren

SPELVORMEN

chillen

bouwen

iets maken

ontdekken

muziek

met een bal of
op wielmpjes

WAAR

één grote
speelplek

veel kleine
speelplekken

grasveld

heuvels

zand

tussen struiken

rond het water

MET WIE

met ouders

zonder ouders

in de modder



Hoe ziet de speelplek
van jouw dromen eruit?

Kleef een sticker bij
wat jij belangrijk vindt.

SPEELTOESTELLEN

SPELVORMEN

WAAR

klimmen

chillen

één grote
speelplek

glijden

bouwen

veel kleine
speelplekken

balanceren

iets maken

grasveld

schommelen

ontdekken

heuvels

slingeren

muziek

zand

draaien en zwieren

met een bal of
op wielotjes

tussen struiken

MET WIE

met ouders

zonder ouders

rond het water

in de modder

